



Аудитор - индивидуальный предприниматель Брехунцов Игорь Петрович
246006 Республика Беларусь, г. Гомель, ул. Мазурова, д. 107/47, УНП 491001171
Номер счета IBAN BY21BAPB 3013 2667 5001 3000 0000, БИК в формате IBAN BAPB BY2X в
ОАО «Белагропромбанк» г. Минск, тел. (29) 6113586, igor.brekhuntzov@ya.ru

АУДИТОРСКОЕ ЗАКЛЮЧЕНИЕ
Совместное предприятие открытого акционерного общества
«Гомельский электротехнический завод»

3 марта 2026 года №9/2025

г. Гомель

Адресат: Исполняющему обязанности директора
Совместного предприятия открытого акционерного общества
«Гомельский электротехнический завод»
Терещенко И.М.

Аудиторское мнение

Мною проведен аудит бухгалтерской отчетности Совместного предприятия открытого акционерного общества «Гомельский электротехнический завод» местонахождение: ул. Полесская, д. 127, 246014, г. Гомель, Республика Беларусь, сведения о государственной регистрации: зарегистрировано Министерством иностранных дел Республики Беларусь решением от 18.04.2001 в Едином государственном регистре юридических лиц и индивидуальных предпринимателей за № 400069484, состоящей из бухгалтерского баланса по состоянию на 31 декабря 2025 года, отчета о прибылях и убытках, отчета об изменении собственного капитала, отчета о движении денежных средств, примечаний к бухгалтерской отчетности за год, закончившийся на указанную дату, предусмотренных законодательством Республики Беларусь.

По моему мнению, прилагаемая годовая бухгалтерская отчетность достоверно, во всех существенных аспектах, отражает финансовое положение Совместного предприятия открытого акционерного общества «Гомельский электротехнический завод» по состоянию на 31 декабря 2025 года, а также финансовые результаты его деятельности и изменения его финансового положения, в том числе движение денежных средств за год, закончившийся на указанную дату, в соответствии с законодательством Республики Беларусь.

Основание для выражения аудиторского мнения

Мною проведен аудит в соответствии с требованиями Закона Республики Беларусь «Об аудиторской деятельности» и национальных правил аудиторской деятельности. Мои обязанности в соответствии с этими требованиями описаны далее в разделе «Обязанности аудитора-индивидуального предпринимателя по проведению аудита бухгалтерской отчетности» нашего аудиторского заключения. Я независим по отношению к Совместному предприятию открытому акционерному обществу «Гомельский электротехнический завод» в соответствии с требованиями Закона Республики Беларусь «Об аудиторской деятельности», национальных правил аудиторской деятельности и Кодекса этики профессиональных бухгалтеров, принятого Международной федерацией бухгалтеров, и нами соблюдались прочие принципы профессиональной этики в соответствии с данными требованиями. Я полагаю, что полученные нами аудиторские доказательства являются достаточными и надлежащими, чтобы служить основанием для выражения аудиторского мнения.

Ключевые вопросы аудита

Ключевые вопросы аудита – это вопросы, которые согласно профессиональному суждению аудиторской организации являлись наиболее значимыми для проводимого аудита. Мною определено, что ключевые вопросы аудита, о которых необходимо сообщить в моем аудиторском заключении отсутствуют.

Прочие вопросы аудита

Аудит бухгалтерской отчетности Совместного предприятия открытого акционерного общества «Гомельский электротехнический завод» за год, закончившийся 31 декабря 2024 года, был проведен Частным предприятием «БизнесАудитСервис» ул. Лепешинского, д. 22а, к. 3-в, 246015 г. Гомель, Республика Беларусь, зарегистрировано на основании решения Гомельского городского исполнительного комитета 02.11.2009 за № 490440506, которое в аудиторском заключении от 26.02.2025, выразило аудиторское мнение о том, что данная бухгалтерская отчетность достоверно во всех существенных аспектах отражает финансовое положение Совместного предприятия открытого акционерного общества «Гомельский электротехнический завод» по состоянию на 31 декабря 2024 года, финансовые результаты его деятельности и изменение его финансового положения, в том числе движение денежных средств за год, закончившийся на указанную дату, в соответствии с законодательством Республики Беларусь.

Обязанности аудируемого лица по подготовке бухгалтерской отчетности

Руководство Совместного предприятия открытого акционерного общества «Гомельский электротехнический завод» несет ответственность за подготовку и достоверное представление прилагаемой бухгалтерской отчетности в соответствии с требованиями законодательства Республики Беларусь и организацию системы внутреннего контроля, которую руководство Совместного предприятия открытого акционерного общества «Гомельский электротехнический завод» считает необходимой для подготовки бухгалтерской отчетности, не содержащей существенных искажений, допущенных вследствие ошибок и (или) недобросовестных действий.

При подготовке бухгалтерской отчетности руководство Совместного предприятия открытого акционерного общества «Гомельский электротехнический завод» несет ответственность за оценку способности Совместного предприятия открытого акционерного общества «Гомельский электротехнический завод» продолжать свою деятельность непрерывно и уместности применения принципа непрерывности деятельности, а также за надлежащее раскрытие в бухгалтерской отчетности в соответствующих случаях сведений, относящихся к непрерывности деятельности, за исключением случаев, когда руководство намеревается ликвидировать Совместное предприятие открытое акционерное общество «Гомельский электротехнический завод», прекратить его деятельность или когда у него отсутствует какая-либо иная реальная альтернатива, кроме ликвидации или прекращения деятельности.

Обязанности аудиторской организации по проведению аудита бухгалтерской отчетности

Моя цель состоит в получении разумной уверенности в том, что отчетность Совместного предприятия открытого акционерного общества «Гомельский электротехнический завод» не содержит существенных искажений вследствие ошибок и (или) недобросовестных действий, и в составлении аудиторского заключения, включающего выраженное в установленной форме аудиторское мнение. Разумная уверенность представляет собой высокую степень уверенности, но не является гарантией того, что аудит, проведенный в соответствии с национальными правилами аудиторской деятельности, позволяет выявить все имеющиеся существенные искажения. Искажения могут возникать в результате ошибок и (или) недобросовестных действий и считаются существенными, если можно обоснованно

предположить, что в отдельности или в совокупности они могут повлиять на экономические решения пользователей бухгалтерской отчетности, принимаемые на ее основе.

В рамках аудита, проводимого в соответствии с требованиями Закона Республики Беларусь от 12 июля 2013 года «Об аудиторской деятельности» в редакции Закона Республики Беларусь от 18.07.2019 № 229-З и национальных правил аудиторской деятельности, мною применяется профессиональное суждение и сохраняется профессиональный скептицизм на протяжении всего аудита.

В процессе проведения аудита я:

- выявляю и оцениваю риски существенного искажения бухгалтерской отчетности вследствие ошибок и (или) недобросовестных действий; разрабатываю и выполняю аудиторские процедуры в соответствии с оцененными рисками; получаю аудиторские доказательства, являющиеся достаточными и надлежащими, чтобы служить основанием для выражения моего аудиторского мнения. Риск необнаружения существенных искажений бухгалтерской отчетности в результате недобросовестных действий выше риска необнаружения искажений в результате ошибок, так как недобросовестные действия, как правило, подразумевают наличие специально разработанных мер, направленных на их сокрытие;

- получаю понимание системы внутреннего контроля Совместного предприятия открытого акционерного общества «Гомельский электротехнический завод», имеющей значение для аудита, с целью планирования аудиторских процедур, соответствующих обстоятельствам аудита, но не с целью выражения моего аудиторского мнения относительно эффективности функционирования системы внутреннего контроля Совместного предприятия открытого акционерного общества «Гомельский электротехнический завод»;

- оцениваю надлежащий характер применяемой Совместным предприятием открытым акционерным обществом «Гомельский электротехнический завод» учетной политики, а также обоснованности учетных оценок и соответствующего раскрытия информации в бухгалтерской отчетности;

- оцениваю правильность применения руководством Совместного предприятия открытого акционерного общества «Гомельский электротехнический завод» допущения о непрерывности деятельности, и на основании полученных аудиторских доказательств делаю вывод о том, имеется ли существенная неопределенность в связи с событиями или условиями, в результате которых могут возникнуть значительные сомнения в способности Совместного предприятия открытого акционерного общества «Гомельский электротехнический завод» продолжать свою деятельность непрерывно. Если я прихожу к выводу о наличии такой существенной неопределенности, я должен привлечь внимание в аудиторском заключении к соответствующему раскрытию данной информации в бухгалтерской отчетности. В случае, если такое раскрытие информации отсутствует или является ненадлежащим, мне следует модифицировать аудиторское мнение. Мои выводы основываются на аудиторских доказательствах, полученных до даты подписания аудиторского заключения, однако будущие события или условия могут привести к тому, что Совместное предприятие открытое акционерное общество «Гомельский электротехнический завод» утратит способность продолжать свою деятельность непрерывно;

- оцениваю общее представление бухгалтерской отчетности, ее структуру и содержание, включая раскрытие информации, а также того, обеспечивает ли бухгалтерская отчетность достоверное представление о лежащих в ее основе операциях и событиях.

Мною осуществляется информационное взаимодействие с лицами, наделенными руководящими полномочиями, доводя до их сведения, помимо прочего, информацию о запланированных объеме и сроках аудита, а также о значимых вопросах, возникших в ходе аудита, в том числе о значительных недостатках системы внутреннего контроля.

Мною предоставлено лицам, наделенным руководящими полномочиями, заявление о том, что были выполнены все требования в отношении соблюдения принципа независимости и доведена до их сведения информация обо всех взаимоотношениях и прочих вопросах,

которые можно обоснованно считать угрозами нарушения принципа независимости, и, если необходимо, обо всех предпринятых мерах предосторожности.

Из числа вопросов, доведенных до сведения лиц, наделенных руководящими полномочиями, я выбираю ключевые вопросы аудита и раскрываю эти вопросы в аудиторском заключении (кроме тех случаев, когда раскрытие информации об этих вопросах запрещено законодательством, или, когда я обоснованно прихожу к выводу о том, что отрицательные последствия сообщения такой информации превысят пользу от ее раскрытия).

**Руководитель задания
Аудитор
индивидуальный предприниматель**



И.П. Брехунцов

Аттестат аудитора от 15 июля 2011 года № 0001969, выдан Министерством финансов Республики Беларусь от 15.07.2011.

Дата подписания аудиторского заключения
по бухгалтерской отчетности
«3» марта 2026 года

Аудитор – индивидуальный предприниматель Брехунцов Игорь Петрович
Местонахождение: ул. Мазурова, д.107/47, 246006, г. Гомель, Республика Беларусь.
Сведения о государственной регистрации: свидетельство о государственной регистрации № 0357616, выдано администрацией Центрального района г. Гомеля от 14.03.2012., зарегистрирован в Едином государственном регистре юридических лиц и индивидуальных предпринимателей за № 491001171, регистрационный номер аудитора – индивидуального предпринимателя в реестре аудиторов – индивидуальных предпринимателей -21815.

Дата подписания заключения

«03» марта 2026 г.

Аудиторское заключение получено

«03» марта 2026 г.

**Исполняющий обязанности директора
Совместного предприятия
Открытого акционерного общества
«Гомельский электротехнический завод»**



И.М. Терешенко

Прошнуровано, пронумеровано и скреплено
печатью в количестве

(15) лист (ов)

Руководитель задания
Аудитор-
индивидуальный предприниматель
И.П. Брехунцов



БУХГАЛТЕРСКИЙ БАЛАНС

На 31 декабря 2025 года


Организация	СП ОАО "ГЭТЗ"
Учетный номер плательщика	400069484
Вид экономической деятельности	Производство железнодорожных локомотивов и подвижного состава
Организационно-правовая форма	ОАО
Орган управления	Юридическое лицо без ведомственной подчиненности
Единица измерения	тыс.руб.
Адрес	246014,г.Гомель,ул.Полесская,127

Дата утверждения	
Дата отправки	
Дата принятия	

Активы	Код строки	На 31 декабря 2025 года	На 31 декабря 2024 года
1	2	3	3
I. ДОЛГОСРОЧНЫЕ АКТИВЫ			
Основные средства	110	9 703	8 733
Нематериальные активы	120	-	-
Доходные вложения в материальные активы	130	-	-
в том числе:			
предметы финансовой аренды (лизинга)	132	-	-
прочие доходные вложения в материальные активы	133	-	-
Вложения в долгосрочные активы	140		95
Долгосрочные финансовые вложения	150	-	-
Отложенные налоговые активы	160	-	-
Долгосрочная дебиторская задолженность	170	-	-
Прочие долгосрочные активы	180	1	-
ИТОГО по разделу I	190	9 704	8 828
II. КРАТКОСРОЧНЫЕ АКТИВЫ			
Запасы	210	5 216	5 234
в том числе:			
материалы	211	3 105	3 564
животные на выращивании и откорме	212	-	-
незавершенное производство	213	1 638	1 467
готовая продукция и товары	214	473	203
товары отгруженные	215	-	-
прочие запасы	216	-	-
Долгосрочные активы, предназначенные для реализации	220	-	-
Расходы будущих периодов	230	12	8
Налог на добавленную стоимость по приобретенным товарам, работам, услугам	240	12	1
Краткосрочная дебиторская задолженность	250	2 357	3 065
Краткосрочные финансовые вложения	260		197
Денежные средства и эквиваленты денежных средств	270	7 499	7 369
Прочие краткосрочные активы	280	-	-
ИТОГО по разделу II	290	15 096	15 874
БАЛАНС	300	24 800	24 702

Собственный капитал и обязательства	Код строки	На 31 декабря 2025 года	На 31 декабря 2024 года
1	2	3	3
III. СОБСТВЕННЫЙ КАПИТАЛ			
Уставный капитал	410	40	9
Неоплаченная часть уставного капитала	420	-	-
Собственные акции (доли в уставном капитале)	430	-	-
Резервный капитал	440	62	62
Добавочный капитал	450	7 927	7 200
Нераспределенная прибыль (непокрытый убыток)	460	16 260	14 422
Чистая прибыль (убыток) отчетного периода	470	-	-
Целевое финансирование	480	-	-
ИТОГО по разделу III	490	24 289	21 693
IV. ДОЛГОСРОЧНЫЕ ОБЯЗАТЕЛЬСТВА			
Долгосрочные кредиты и займы	510	-	-
Долгосрочные обязательства по лизинговым платежам	520	-	-
Отложенные налоговые обязательства	530	-	-
Доходы будущих периодов	540	-	-
Резервы предстоящих платежей	550	13	13
Прочие долгосрочные обязательства	560	-	-
ИТОГО по разделу IV	590	13	13
V. КРАТКОСРОЧНЫЕ ОБЯЗАТЕЛЬСТВА			
Краткосрочные кредиты и займы	610	-	-
Краткосрочная часть долгосрочных обязательств	620	-	-
Краткосрочная кредиторская задолженность	630	478	2 977
в том числе:			
поставщикам, подрядчикам, исполнителям	631	79	310
по авансам полученным	632	17	2 124
по налогам и сборам	633	46	95
по социальному страхованию и обеспечению	634	119	197
по оплате труда	635	202	232
по лизинговым платежам	636	-	-
собственнику имущества (учредителям, участникам)	637	2	2
прочим кредиторам	638	13	17
Обязательства, предназначенные для реализации	640	-	-
Доходы будущих периодов	650	1	-
Резервы предстоящих платежей	660	19	19
Прочие краткосрочные обязательства	670	-	-
ИТОГО по разделу V	690	498	2 996
БАЛАНС	700	24 800	24 702

Руководитель




(подпись)

И.М. Терещенко

(инициалы, фамилия)

Главный бухгалтер



Д.В. Журавский

Форма


ОТЧЕТ
о прибылях и убытках
3 Январь - Декабрь 2025 года

Организация	СП ОАО "ГЭТЗ"
Учетный номер плательщика	400069484
Вид экономической деятельности	Производство железнодорожных локомотивов и подвижного состава
Организационно-правовая форма	ОАО
Орган управления	Юридическое лицо без ведомственной подчиненности
Единица измерения	тыс.руб.
Адрес	246014,г.Гомель,ул.Полесская,127

Наименование показателей	Код строки	За Январь - Декабрь	За Январь - Декабрь
		2025 года	2024 года
1	2	3	3
Выручка от реализации продукции, товаров, работ, услуг	010	15 122	16 979
Себестоимость реализованной продукции, товаров, работ, услуг	020	(10 256)	(11 275)
Валовая прибыль	030	4 866	5 704
Управленческие расходы	040	(2 893)	(3 075)
Расходы на реализацию	050	(99)	(70)
Прибыль (убыток) от реализации продукции, товаров, работ, услуг	060	1 874,00	2 559,00
Прочие доходы по текущей деятельности	070	7 713	9 134
Прочие расходы по текущей деятельности	080	(8 253)	(10 245)
Прибыль (убыток) от текущей деятельности	090	1 334	1 448
Доходы по инвестиционной деятельности	100	511	96
В том числе:			
доходы от выбытия основных средств, нематериальных активов и других долгосрочных активов	101	5	14
доходы от участия в уставном капитале других	102	-	-
проценты к получению	103	506	82
прочие доходы по инвестиционной деятельности	104	-	-
Расходы по инвестиционной деятельности	110	(4)	(33)
в том числе:			
расходы от выбытия основных средств, нематериальных активов и других долгосрочных активов	111	(4)	(33)
прочие расходы по инвестиционной деятельности	112	-	-
Доходы по финансовой деятельности	120	2 816	2 326
в том числе:			
курсовые разницы от пересчета активов и обязательств	121	2 816	2 326
прочие доходы по финансовой деятельности	122	-	-
Расходы по финансовой деятельности	130	(2 674)	(2 430)
в том числе:			
проценты к уплате	131	-	-
курсовые разницы от пересчета активов и обязательств	132	(2 470)	(2 430)
прочие расходы по финансовой деятельности	133	(204)	-

Наименование показателей	Код строки	За Январь - Декабрь	За январь - Декабрь
		2025 года	2024 года
1	2	3	3
Прибыль (убыток) от инвестиционной и финансовой деятельности	140	649	(41)
Прибыль (убыток) до налогообложения	150	1 983	1 407
Налог на прибыль	160	(141)	(26)
Изменение отложенных налоговых активов	170	-	-
Изменение отложенных налоговых обязательств	180	-	-
Прочие налоги и сборы, исчисляемые из прибыли (дохода)	190		
Прочие платежи, исчисляемые из прибыли (дохода)	200	-	-
Чистая прибыль (убыток)	210	1 842,00	1 381,00
Результат от переоценки долгосрочных активов, не включаемый в чистую прибыль (убыток)	220	758	713
Результат от прочих операций, не включаемый в чистую прибыль (убыток)	230		13
Совокупная прибыль (убыток)	240	2 600,0	2 107,0
Базовая прибыль (убыток) на акцию	250	-	-
Разводненная прибыль (убыток) на акцию	260	-	-

Руководитель




(подпись)

И.М. Герещенко

(инициалы, фамилия)

Главный бухгалтер



(подпись)

Д.В. Журавский

(инициалы, фамилия)

расходы от прочих операций, не включаемые в чистую прибыль (убыток)	063	-	-	-	-	-	-	-	-
уменьшение номинальной стоимости акций	064	-	-	-	-	-	-	-	-
выкуп акций (долей в уставном капитале)	065	-	-	-	-	-	-	-	-
Наименование показателей	Код строки	Уставный капитал	Неоплаченная часть уставного капитала	Собственные акции (доли в уставном капитале)	Резервный капитал	Добавочный капитал	Нераспределенная прибыль (непокрытый убыток)	Чистая прибыль (убыток)	Итого
1	2	3	4	5	6	7	8	9	10
дивиденды и другие доходы от участия в уставном капитале организации	066	-	-	-	-	-	-	-	-
реорганизация	067	-	-	-	-	-	-	-	-
	068	-	-	-	-	-	-	-	-
Списание ОС	069	-	-	-	-	-	-	-	-
Изменение уставного капитала	070	-	-	-	-	-	-	-	-
Изменение резервного капитала	080	-	-	-	-	-	-	-	-
Изменение добавочного капитала	090	-	-	-	-	-	8	-	8
Остаток на 31.12.2024 г.	100	9	-	-	62	7 200	14 399	-	21 670
Остаток на 31.12.2024 г.	110	9	-	-	62	7 200	14 399	-	21 670
Корректировки в связи с изменением учетной политики	120	-	-	-	-	-	-	-	-
Корректировки в связи с исправлением ошибок	130	-	-	-	-	-	23	-	23
Скорректированный остаток на 31.12.2023 г.	140	9	-	-	62	7 200	14 422	-	21 693
За Январь-Декабрь 2025									
Увеличение собственного капитала – всего	150	31	-	209	-	758	1 842	-	2 840
В том числе:									
чистая прибыль	151	-	-	-	-	-	1 842	-	1 842
переоценка долгосрочных активов	152	-	-	-	-	758	-	-	758
доходы от прочих операций, не включаемые в чистую прибыль (убыток)	153	-	-	-	-	-	-	-	-
выпуск дополнительных акций	154	-	-	-	-	-	-	-	-
увеличение номинальной стоимости акций	155	31	-	-	-	-	-	-	31
вклады собственника имущества (учредителей, участников)	156	-	-	-	-	-	-	-	-
реорганизация	157	-	-	-	-	-	-	-	-
Списание ОС	158	-	-	-	-	-	-	-	-
продажа акций (долей в уставном капитале)	159	-	-	209	-	-	-	-	209

Уменьшение собственного капитала – всего	160	-	-	209	-	31	4	-	244
В том числе:									
убыток	161	-	-	-	-	-	-	-	-
переоценка долгосрочных активов	162	-	-	-	-	-	-	-	-
расходы от прочих операций, не включаемые в чистую прибыль (убыток) (Безвозмездная передача)	163	-	-	-	-	-	-	-	-
уменьшение номинальной стоимости акций	164	-	-	-	-	31	-	-	31
выкуп акций (долей в уставном капитале)	165	-	-	209	-	-	4	-	213
дивиденды и другие доходы от участия в уставном капитале организации	166	-	-	-	-	-	-	-	-
реорганизация	167	-	-	-	-	-	-	-	-
	168	-	-	-	-	-	-	-	-
	169	-	-	-	-	-	-	-	-
Наименование показателей	Код строки	Уставный капитал	Неоплаченная часть уставного капитала	Собственные акции (доли в уставном капитале)	Резервный капитал	Добавочный капитал	Нераспределенная прибыль (непокрытый убыток)	Чистая прибыль (убыток)	Итого
1	2	3	4	5	6	7	8	9	10
Изменение уставного капитала	170	-	-	-	-	-	-	-	-
Изменение резервного капитала	180	-	-	-	-	-	-	-	-
Изменение добавочного капитала (списание ОС)	190	-	-	-	-	-	-	-	-
Остаток на 31.12.2025 г.	200	40	-	-	62	7 927	16 260		24 289

Руководитель

Главный бухгалтер



(подпись)

И.М. Терещенко

(инициалы, фамилия)

Д.В. Журавский

(инициалы, фамилия)


ОТЧЕТ
о движении денежных средств
за Январь - Декабрь 2025

Организация	СП ОАО "ГЭТЗ"
Учетный номер плательщика	400069484
Вид экономической деятельности	Производство железнодорожных локомотивов и подвижного состава
Организационно-правовая форма	ОАО
Орган управления	Юридическое лицо без ведомственной подчиненности
Единица измерения	тыс.руб.
Адрес	246014,г.Гомель,ул.Полесская,127

Наименование показателей	Код строки	За Январь - Декабрь 2025	За Январь - Декабрь 2024
1	2	3	4
Движение денежных средств по текущей деятельности			
Поступило денежных средств – всего	020	21 985	27 649
В том числе:			
от покупателей продукции, товаров, заказчиков работ, услуг	021	13 406	18 309
от покупателей материалов и других запасов	022	-	-
роялти	023	-	-
прочие поступления	024	8 579	9 340
Направлено денежных средств – всего	030	(22 171)	(25 871)
В том числе:			
на приобретение запасов, работ, услуг	031	(6 883)	(10 097)
на оплату труда	032	(4 085)	(4 251)
на уплату налогов и сборов	033	(2 818)	(2 304)
на прочие выплаты	034	(8 385)	(9 219)
Результат движения денежных средств по текущей деятельности	040	(186)	1 778
Движение денежных средств по инвестиционной деятельности			
Поступило денежных средств – всего	050	505	97
В том числе:			
от покупателей основных средств, нематериальных активов и других долгосрочных активов	051	-	-
возврат предоставленных займов	052	-	-
доходы от участия в уставном капитале других организаций	053	-	-
проценты	054	505	97
прочие поступления	055	-	-
Направлено денежных средств – всего	060	(683)	(1 363)
В том числе:			
на приобретение и создание основных средств, нематериальных активов и других долгосрочных активов	061	(683)	(1 363)
на предоставление займов	062	-	-
на вклады в уставный капитал других организаций	063	-	-
прочие выплаты	064	-	-
Результат движения денежных средств по инвестиционной деятельности	070	(178)	(1 266)

Наименование показателей	Код строки	За Январь - Декабрь	За Январь - Декабрь
		2025	2024
1	2	3	4
Движение денежных средств по финансовой деятельности			
Поступило денежных средств – всего	080	2 915	2 969
В том числе:			
кредиты и займы	081	200	638
от выпуска акций	082	-	-
вклады собственника имущества (учредителей, участников)	083	-	-
прочие поступления	084	2 715	2 331
Направлено денежных средств – всего	090	(2 421)	(2 720)
В том числе:			
на погашение кредитов и займов	091	-	(390)
на выплаты дивидендов и других доходов от участия в уставном капитале организации	092	-	-
на выплаты процентов	093		
на лизинговые платежи	094		
прочие выплаты	095	(2 421)	(2 330)
Результат движения денежных средств по финансовой деятельности	100	494	249
Результат движения денежных средств по текущей, инвестиционной и финансовой деятельности	110	130	761
Остаток денежных средств и эквивалентов денежных средств на 31.12.2024 г.	120	7 369	6 608
Остаток денежных средств и эквивалентов денежных средств на 31.12.2025 г.	130	7 499	7 369
Влияние изменений курсов иностранных валют	140	294	1

Руководитель




(подпись)

И.М. Терещенко

(инициалы, фамилия)

Главный бухгалтер



(подпись)

Д.В. Журавский

(инициалы, фамилия)

**Примечание к годовой бухгалтерской отчетности за 2025 год
СП ОАО «ГЭТЗ»**

1. Характеристика Совместного предприятия открытого акционерного общества «Гомельский электротехнический завод»

СП ОАО «ГЭТЗ», созданный в 1938 году и преобразованный в 1993 году из государственного предприятия в открытое акционерное общество, имея с апреля 2001 года статус предприятия с иностранными инвестициями, производит гарнитуры стрелочные, электропривод стрелочный с внутренним замыканием неврезной типа СП-6Бел, ремонтные комплекты и запчасти к гарнитурам стрелочным. Предприятие, специализируясь на выпуске продукции для нужд железнодорожного транспорта, оказывает услуги населению и организациям по металлообработке, автотранспорту и отпуску теплоэнергии.

СП ОАО «ГЭТЗ» на протяжении многих лет является в Республике Беларусь основным производителем продукции для нужд железных дорог и удовлетворяет спрос на эту продукцию как внутри республики, так и далеко за ее пределами.

Таблица 1.1 – Основные экономические показатели СП ОАО «ГЭТЗ»

Показатели	Значение по годам		Темп роста, %	отклонение (+,-)
	2025 год	2024 год	2025 к 2024	2025-2024
А	1	1	3	4
1. Выручка от реализации продукции, тыс. руб.	15122	16979	89,1	-1857
2. Себестоимость реализованной продукции, тыс. руб.	13248	14420	91,9	-1172
3. Прибыль (убыток) от реализации продукции, товаров, работ, услуг, тыс. руб.	1874	2559	73,2	-685
4. Прибыль (убыток) от текущей деятельности, тыс. руб.	1334	1448	92,1	-114
5. Прибыль (убыток) от инвестиционной и финансовой деятельности, тыс. руб.	649	-41	х	690
6. Прибыль (убыток) до налогообложения, тыс. руб.	1983	1407	141,0	576
7. Чистая прибыль (убыток), тыс. руб.	1842	1381	133,5	461
8. Среднегодовая стоимость совокупных активов, тыс. руб.	24751	23318	106,2	1433
9. Среднегодовая стоимость собственного капитала, тыс. руб.	22 991	20619	111,50	2 372
10. Рентабельность реализованной продукции, % (с.3: с.2)	14,1	17,7	х	-3,6
11. Рентабельность продаж, % (с.3: с.1)	12,4	15,1	х	-2,7
12. Рентабельность совокупных активов, % (с.6 : с.8)	8,0	6,0	х	2,0
13. Рентабельность собственного капитала,% (с.6 : с.9)	8,6	6,8	х	1,8
14. Коэффициент оборачиваемости совокупных активов (с.1 : с.8)	0,6	0,7	83,8	-0,1

Выручка от реализации в 2025 году снизилась относительно 2024 года на 10,9%, или 1857 тыс. руб., себестоимость реализованной продукции в 2025 году снизилась на 8,1% или 1173 тыс. руб.

Организация в 2025 году получила прибыль от реализации в размере 1874 тыс. руб., что на 26,8% ниже, чем в 2024 году, это привело к снижению рентабельности продаж на 2,7% (12,4%) и рентабельности реализованной продукции на 3,6% (14,1%). Несмотря на это чистой прибыли было получено в 2025 году 1842 тыс. руб., что на 461 тыс. руб. больше, чем в 2024 году.

Наблюдается рост среднегодовой стоимости собственного капитала на 2 372 тыс. руб. или 11,5% в 2025 году по отношению к 2024 году. Также следует отметить, что в 2025 году произошел рост на 576 тыс. руб. прибыли отчетного периода, которая составила 1 983 тыс. руб. Это привело к росту рентабельности собственного капитала на 1,8% (8,6%).

В 2025 году произошел рост среднегодовой стоимости совокупных активов на 6,2% или 1433 тыс. руб.

Таблица 1.2 – Анализ показателей финансового состояния СП ОАО «ГЭТЗ»

Показатели	Значение показателя		Темп роста, %	Отклонен ие (+,-)
	на 31.12.25	на 31.12.24		
А	1	1	3	4
1. Долгосрочные активы, тыс. руб.	9704	8828	109,9	876
2. Краткосрочные активы, тыс. руб.	15 096	15874	95,10	-778
3. Собственный капитал, тыс. руб.	24 289	21693	111,97	2 596
4. Долгосрочные обязательства, тыс. руб.	13	13	100,0	0
5. Краткосрочные обязательства, тыс. руб.	498	2996	15,95	-2 518
6. Стоимость совокупных активов, тыс. руб.	24 800	24 702	100,4	98
7. Коэффициент текущей ликвидности (с.2: с.5)	30,31	5,30	571,89	25,01
8. Коэффициент обеспеченности собственными оборотными средствами ((с.3 + с.4 – с.1) : с.2)	0,97	0,81	119,2	0,16
9. Коэффициент обеспеченности финансовых обязательств активами (с.4 + с.5) : с.6	0,02	0,12	16,9	-0,10
10. Коэффициент автономии (с.3: с.6)	0,98	0,88	111,7	0,10

Данные таблицы 1,2 свидетельствуют о том, что в 2025 году произошло увеличение стоимости долгосрочных активов по отношению к 2024 году на 9,9% или 876 тыс. руб. Стоимость краткосрочных активов предприятия, в 2025 году по отношению к 2024 году снизилась на 4,9% или 778 тыс. руб. в основном за счет снижения краткосрочной дебиторской задолженности предприятия. Краткосрочные обязательства в 2025 году по отношению к 2024 году снизились на 84,05% или 2 518,0 тыс. руб. Коэффициент текущей ликвидности в 2025 году вырос на 25,01 и находится в пределах нормативного значения ($\geq 1,3$) и можно сказать, что у нашего предприятия достаточно текущих активов для погашения краткосрочных обязательств.

Произошел рост собственного капитала, в 2025 году по отношению к 2024 году на 11,97 % или 2 596 тыс. руб. Коэффициент обеспеченности собственными оборотными средствами в 2025 году увеличился на 0,16, и он находится в пределах нормативного значения (не менее 0,1), это говорит о том, что у предприятия достаточно собственных средств для финансирования текущей деятельности.

Долгосрочные обязательства в 2025 году по отношению к 2024 году остаются неизменными.

Коэффициент автономии (финансовой независимости) вырос на 0,1 и находится в пределах нормы на протяжении всего анализируемого периода ($\geq 0,5$), это показывает, что СП ОАО «ГЭТЗ» независимо от кредиторов.

Коэффициент обеспеченности финансовых обязательств активами характеризует способность организации рассчитаться по своим финансовым обязательствам после реализации активов. Предприятие является платежеспособным, так как коэффициент обеспеченности финансовых обязательств активами находится в рамках нормативного значения ($\leq 0,85$).

2. Сведения о видах экономической деятельности СП ОАО «ГЭТЗ»

Таблица 2.1 Объем выпущенной продукции по видам деятельности

Виды деятельности	2025 год, тыс. руб.	Доля в общем объеме, %	2024 год, тыс. руб.	Доля в общем объеме, %	Темп роста, %
Гарнитура стрелочная и запчасти к ней	13034	88,5	14677	89,2	88,8
Тепловая энергия	1247	8,5	1128	6,9	110,5
Электропривод стрелочный	355	2,5	469	2,9	75,7
Перемычки и соединители	11	0,1	0	0	X
Оборудование верхнего строения пути	0	0	116	0,7	X
Продукция для ремонта тягового и подвижного состава	0	0	5	0	X
Замки, ключи	36	0,2	27	0,2	133,3
Прочее	26	0,2	18	0,1	144,4
Итого	14709	100	16441	100	89,5

Индекс физического объема промышленной продукции (ИФО) в 2025 году по отношению к 2024 году составил 88,8 %.

Таблица 2.2 Выручка от реализации по видам деятельности без учета НДС

Виды деятельности	2025 год, тыс. руб.	Доля в общей выручке, %	2024 год, тыс. руб..	Доля в общей выручке, %	Темп роста, %
Гарнитура стрелочная и запчасти к ней	12748	88,4	14663	89,1	-1915
Тепловая энергия	1247	8,8	1128	6,9	110,5
Электропривод стрелочный	329	2,3	560	3,4	58,8
Лестница винтовая	0	0	11	0,1	0
Перемычки и соединители	12	0,1	1	0	0
Оборудование верхнего строения пути	12	0,1	35	0,2	34,3
Прочее	24	0,1	18	0,1	133,3
Продукция для ремонта тягового и подвижного состава	0	0	5	0	-5
Замки, ключи	35	0,2	27	0,2	129,6
Итого	14407	100,0	16448	100,0	-2041

Таблица 2.3 Структура затрат на производство продукции СП ОАО «ГЭТЗ»

Показатель	2025 год		2024 год	
	Сумма, тыс. руб.	Уд. вес, % к итогу затрат	Сумма, тыс. руб.	Уд. вес, % к итогу затрат
1. Объем продукции (работ, услуг) в действующих ценах (без НДС и акцизов)	14 709	х	16441	х
2. Затраты на производство продукции	13064	100	13939	100
В том числе:				
3. Материальные затраты, из них:	5435	41,6	7109	51
сырье и материалы	3919	30,0	5142	36,9
топливо	879	6,7	917	6,6
электрическая энергия	404	3,1	549	3,9
4. Затраты на оплату труда	4804	36,8	4708	33,8
5. Отчисления на социальные нужды	1571	12,0	1555	11,2
6. Амортизация основных средств	603	4,6	450	3,3
7. Прочие расходы	651	5,0	118	0,85

3. Технический уровень производства СП ОАО «ГЭТЗ»

СП ОАО «ГЭТЗ» специализируется на выпуске продукции промышленного назначения для нужд железнодорожного транспорта РБ и стран СНГ: стрелочные гарнитуры, электропривод стрелочный, перемычки дроссельные сталемедные, фонари сигнально-осветительные осмотровиков вагонов и товары народного потребления.

По итогам работы предприятия за 2025 год достигнуты следующие результаты:

1. Выпущено стрелочных гарнитур - 7632 комплектов
2. Выпущено электроприводов стрелочных – 41 шт.

Основным производственным подразделением предприятия является участок кузнечно-прессовых работ и подготовки производства.

Для выполнения необходимых токарных, фрезерных, сверлильных работ на предприятии организован механический участок.

Для выполнения разного типа гальванических покрытий в механическом участке организовано гальваническое отделение.

Для выполнения работ по обслуживанию и ремонту технологического оборудования на предприятии организован ремонтно-механический участок.

Для выполнения работ по изготовлению технологической оснастки на предприятии организован инструментальный участок.

Для выполнения работ по термической обработке деталей при механическом участке организовано термическое отделение.

Для выполнения монтажно-сборочных и комплекточных работ на предприятии организован сборочный участок.

Также, при сборочном участке организовано малярное отделение, оборудованное сушильной камерой СО-06-00 и подвесным конвейером.

4. Конкурентоспособность продукции СП ОАО «ГЭТЗ»

В результате изучения белорусского рынка и анализа следующих источников:

- сведений специализированных информационных баз данных;
- базы данных предприятий и выпускаемой в Беларуси продукции Министерства торговли Республики Беларусь;
- каталога-справочника министерства промышленности Республики Беларусь;
- регистра товаропроизводителей Республики Беларусь;
- телефонного бизнес-справочника «Бизнес-Беларусь»;
- информационно-презентационных материалов и ответов предприятий

На территории Республики Беларусь не определены иные компании, осуществляющие изготовление гарнитур электропривода для ж/д стрелочного перевода и запасные части к ним, электропривода стрелочного с внутренним замыканием неврезной типа СП-Бел.

Реализация гарнитур стрелочных и запчастей к ним на экспорт

Сальдо внешнеторгового баланса составило за 2025 года + 3003,9 тыс. долл. США, за 2024 год +3162,9 тыс. долл. США. Основной удельный вес в

импорте товаров составили металлопродукция и метизная продукция, а также запасные части и комплектующие: ЗИПы к электроприводам, электродвигатели, колодки, редукторы, аккумуляторные батареи, станины к гарнитуре стрелочной.

За 2025 год на экспорт реализовано – 82,7% от общего объема реализации.

Таблица 4.1 Сведения о внешней экономической деятельности СП ОАО «ГЭТЗ»

Наименование страны	Объем экспорта				Темп роста экспорта в тыс. долл. США 2025/2024, %
	2025 год		2024 год		
	отгружено тыс. долл. США	в % к общему объему реализации	отгружено тыс. долл. США	в % к общему объему реализации	
Всего	3916,5	100,0	4319	100,0	90,7
в т.ч. Россия	3472,7	88,7	3800	88,0	91,4
Казахстан	443,8	11,3	505	11,7	87,9
Грузия	х	х	14	0,3	х

5. Использование энергоресурсов. Характеристика энергетического оборудования СП ОАО «ГЭТЗ».

СП ОАО «ГЭТЗ» осуществляя свою деятельность, потребляет электрическую энергию, природный газ, осуществляет выработку тепловой энергии собственного производства отопительной котельной, использует тепловую энергию как для собственных нужд, а также отпускает (продает) на сторону.

Электроснабжение

Электроснабжение СП ОАО «ГЭТЗ» осуществляется от распределительного устройства РП-31 напряжением 6 кВ, которое питается ввод №1 от подстанции «Западная», ввод №2 от РП-60 («ЭМЗ», которое питается от подстанции «Западная»)

На территории предприятия расположены однострансформаторная подстанция №5 и двухтрансформаторные подстанции ТП-6, ТП-524, ТП-49, ТП-49А. Питание трансформаторных подстанций производится от РП 31 по кабельным линиям. Для надежности электроснабжения выполнено секционирование трансформаторов на стороне низкого напряжения 0,4 кВ. Установленная мощность трансформаторных подстанций составляет 5420 кВА.

Основными потребителями электрической энергии на предприятии являются станки металлообработки, сварочное электрооборудование, термическое оборудование, электрогальванические установки, кузнечнопрессовое оборудование, насосные установки, вентиляционные установки, грузоподъемные механизмы.

Котельная

В котельной установлены:

- водогрейный котел КВ-ГМ-20 – 2 шт., 1983 гг. ввода;
- паровой котел Е1/9 1995г. выпуска;
- термомаслянный котел фирмы «DURR» с возможностью утилизации газоздушнoй смеси, поступающей от технологических линий по выпуску обоев – 2 шт. 1985 и 1995 гг. выпуска

Газоснабжение котельной осуществляется от сети газоснабжения Гомельмежрайгаза, давление среднее, линии редуцирования находятся в ГРУ, расположенном в котельной.

В котельной имеется автоматизированная система учета газа, обеспечивающая передачу данных поставщику, а также приборы учета электрической, тепловой энергии пара.

Потребление тепловой энергии

Потребителями тепловой энергии на предприятии являются:

- внутрицеховые системы отопления;
- система горячего водоснабжения;
- система вентиляции;
- технологическое оборудование гальванического участка.

Теплоэнергия вырабатываемая термомаслянными котлами, отпускается ЗАО «Белпластхим».

Небольшое количество теплоэнергии в виде горячей воды, отпускается (продается) арендаторам и сторонним потребителям.

Воздухоснабжение

Снабжение производственных подразделений предприятия сжатым воздухом производится от трех компрессорных установок типа CSB 40/8 и CSC 50/8 производительностью 40 и 50 м³/мин с установленными электродвигателями мощностью 30 и 37 кВт.

Хозяйственно-бытовые нужды. Отопление. Горячее водоснабжение

Температурный график отпуска тепловой энергии 95-70 °С. Внутрицеховые и внутридомовые системы отопления безавтoраторные. Горячая вода используется для бытовых нужд (душевые, умывальники), а также в столовые предприятия. Нагрев воды производится с помощью водоводяных подогревателей.

Таблица 5.1 Показатели потребления ТЭР за 2025 год по СП ОАО «ГЭТЗ»

№ п/п	Наименование ТЭР	Расход за 2025 год
1.	Электроэнергия, тыс. кВт. ч	1328,3
2.	Теплоэнергия, Гкал	5867,3
2.1	в т.ч отпущено на сторону	3094,5
3.	Топливо: т.у.т (газ)	1261,9

6. Капитальное строительство

За 2025 год объем использованных инвестиций в основной капитал составил 713 тыс. руб. за счет собственных средств предприятия.

Таблица 6.1 Использование инвестиций в основной капитал

Технологическая и воспроизводственная структура инвестиций	Освоено за 2025 год по СП ОАО «ГЭТЗ», тыс. руб.
	Всего
Инвестиции в основной капитал в том числе	713
- строительно-монтажные работы	24
- машины, оборудование, инструмент, инвентарь	683
- прочие работы и затраты	6

7. Ценообразование

Отпускные цены за 2025 года формировались в соответствии с Указом Президента Республики Беларусь от 25.02.2011 г. №72 с учетом изменений и дополнений.

8. Оплата труда

Таблица 8.1 Оплата труда на СП ОАО «ГЭТЗ»

Показатель	Единица измерения	2025 год	2024 год	Темп роста, %
Среднесписочная численность, чел	чел.	169,5	176	96,3
Среднемесячная заработная плата	тыс. руб.	2333	2377,2	98,1

Потерь рабочего времени за 2025 год (целодневных простоев) не было.

На предприятии действуют повременно-премиальная система оплаты труда.

Разработаны и применяются положения о премировании работников за основные результаты финансово-хозяйственной деятельности.

9. Основные средства СП ОАО «ГЭТЗ»

Таблица 9.1 Информация о динамике основных средств СП ОАО "ГЭТЗ

Вид основных средств	На начало 2025 года, тыс. руб.		Поступило за 2025 год, тыс. руб., в т.ч. модернизировано	Выбыло за 2025 год, тыс. руб.	Переоценка 2025	На конец 2025 года, тыс. руб.		Темп роста, %
	сумма	удельный вес, %				сумма (гр.2 + гр.4 - гр.5)	удельный вес, %	
1	2	3	4	5		6	7	8
Здания и сооружения	11920	66,1			1480	13400	65,8	112,4
Передаточные устройства	530	2,9		3	10	537	2,6	101,3
Машины и оборудование	5214	28,9	862	22		6054	29,7	116,1
Транспортные средства	236	1,3				236	1,2	100,0
Инструмент, инвентарь и принадлежности	128	0,7	3	5		126	0,6	98,4
Всего	18028	100,0	865	30	1490	20353	100	112,9
Остаточная стоимость всех ОС	8733					9703		

По состоянию на 31.12.2025 г. была проведена обязательная переоценка основных средств за 2025 год.

Таблица 9.2 Информация о начисленной амортизации основных средств

Показатель	2025	2024
Сумма накопленной амортизации, тыс. руб.	10651	9295
Сумма амортизации, начисленной за год, тыс. руб.	1384	930
Первоначальная (переоцененная) стоимость находящихся в эксплуатации полностью с амортизированных основных средств, тыс. руб.	2668	2613

На предприятии применяется линейный способ начисления амортизации основных средств.

Таблица 9.3 Эффективность использования основных средств

Показатели	2025 год	2024 год	Отклонение 2025 к 2024 (гр.2 - гр.3)	Темп роста 2025 к 2024 (гр.2 / гр.3 x 100)
1. Объем производства, тыс. руб.	14709	16441	-1732	89,5
2. Среднегодовая стоимость всех ОС, тыс. руб.	19190,5	16746	2444,5	114,6
3 Фондоотдача всех основных средств руб. (стр.1 / стр.2)	0,77	0,98	-0,22	78,1
4 Фондоёмкость всех основных средств, руб. (стр.2 / стр.1)	1,30	1,02	0,29	128,1
5 Среднесписочная численность работников, чел.	169,50	176	-6,50	96,3
6 Фондовооруженность всех основных средств, тыс.руб. (стр.2/ стр.5)	113,2	95,1	18,07	119,0
7 Производительность труда, тыс. руб. (стр.1 / стр.5)	86,8	93,4	-6,64	92,9

На предприятии отмечается снижение темпов роста объемов производства за 2025 год по сравнению с 2024 г. на 10,5%. Так же наблюдается снижение производительности труда работников за 2025 год на 7,1%.

Остаточная стоимость основных средств, переданных в залог – 0 руб.

10. Нематериальные активы СП ОАО «ГЭТЗ»

Таблица 10.1 Информация о динамике нематериальных активов

Показатель	На начало 2025 года, тыс. руб.	Поступило за 2025 год, тыс. руб.	Выбыло за 2025 год, тыс. руб.	На конец 2025 года, тыс. руб.
Нематериальные активы с определенным сроком полезного использования	10	-	-	10

Переоценка нематериальных активов в 2025 году не проводилась.

Таблица 10.2 Информация о начисленной амортизации нематериальных активов

Показатель	2025	2024
Сумма амортизации, начисленной за год	-	-
Остаточная стоимость НМА	-	-

На предприятии применяется линейный способ начисления амортизации нематериальных активов.

11. Запасы

Поступление материалов происходит по фактической себестоимости. При отпуске материалов в производство и ином выбытии их оценка производится по себестоимости первых по времени приобретения запасов (способ ФИФО).

12. Дебиторская задолженность по СП ОАО «ГЭТЗ»

По состоянию на 31.12.2025 года дебиторская задолженность превысила кредиторскую на 503,8% и составила 2398 тыс. руб.

Таблица 12.1 Дебиторская задолженность по СП ОАО «ГЭТЗ», тыс. руб.

Наименование показателя	На 31.12.25. г	На 31.12.24. г	Изменение +,-
1. Дебиторская задолженность, всего	2357	3042	-685
в том числе			
задолженность покупателей за товары и услуги	2198	2445	-247
из них Беларусь	1205	1875	-670
из них Россия	1193	1167	+26
2. Просроченная дебиторская задолженность, всего	478	572	-94
в том числе товары работы услуги	478	572	-94

На 31.12.2025 дебиторская задолженность по СП ОАО «ГЭТЗ» по сравнению с аналогичным периодом прошлого года снизилась на 21,2% в том числе по товарам, работам, услугам на 10,1%.

Дебиторской задолженности, погашение которой ожидается более чем через 12 месяцев после отчетной даты, на конец предыдущего года и отчетного периода на предприятии отсутствует.

За 2025 год СП ОАО «ГЭТЗ» не имеет убыточного результата финансово-хозяйственной деятельности.

Резерв по сомнительным долгам на 31.12.2025 отсутствует.

13. Государственная поддержка (отсрочки платежей, освобождение от уплаты и т.п.)

Государственная поддержка на предприятии отсутствует.

14. Кредиты и займы

Кредиты и займы по предприятию в 2025 году отсутствуют

Таблица 14.1 Состав прочих доходов и расходов по текущей деятельности в 2025 году.

Статья	Доходы, тыс. руб.	Расходы, тыс. руб.
Продажа валюты	7717	7756
Госпошлина		1
Заработная плата, с отчислениями		89
Безвозмездная, спонсорская, материальная помощь, подарки, денежное поощрение		128
Штрафы, пени		
Услуги ЖЭУ, убытки по жил. фонду		37
ДМС		43
НДС на реализацию		1
Содержание ГО		9
Паевые взносы		42
корректировка лом драгметаллов по акту	-14	
Прочие	10	148
Итого	7713	8253

Прибыль от текущей деятельности в 2025 году составила 540 тыс. руб.

Таблица 14.2 Состав доходов и расходов по инвестиционной и финансовой деятельности в 2025 году.

Статья	Доходы, тыс. руб.	Расходы, тыс. руб.
Курсовая разница	2816	2470
% по депозиту, займу	506	
Выкуп акций СП ОАО "ГЭТЗ"		204
Прочее выбытие (продажа), списание основных средств	5	4
Итого	3327	2678

Убыток от инвестиционной и финансовой деятельности в 2025 году составила 649 тыс. руб.

15. Корректировки прошлых лет на 31.12.2025.

В 2025 г. выявлены ошибки при восстановлении налога на прибыль за 2024г.

Допущенные ошибки повлияли на бухгалтерскую отчетность за 2024 год. В бухгалтерской отчетности за 2024 год скорректировано вступительное сальдо каждой связанной с этой ошибкой статьи активов, обязательств, собственного капитала на начало самого раннего из представленных в бухгалтерской отчетности периодов, а также других связанных с этой ошибкой статей бухгалтерской отчетности за каждый представленный в бухгалтерской отчетности период (п. 12 Стандарта N 80).

Так, в связи с исправлением допущенной ошибки корректируются следующие формы бухгалтерской отчетности за 2024 год:

1) бухгалтерский баланс (графа 4 "На 31.12.2024") по строкам:

- 250 "Краткосрочная дебиторская задолженность" - в сторону увеличится на сумму 23,0 тыс. руб.;

- 460 «Нераспределенная прибыль «непокрытый убыток» - в сторону увеличения на сумму 23,0 тыс. руб.

16. Списание задолженности с истечением срока исковой давности не было.

17. Уставный фонд.

Уставный фонд предприятия по решению внеочередного собрания акционеров протокол №44 от 19.09.2025 года увеличился на 31 099,07 бел. руб. и составил 39 984,75 бел. руб.

Количество акций на начало и на конец 2025 года осталось неизменным и составило 88 855 шт. На основании решения внеочередного собрания акционеров протокол №45 от 21.11.2025 года, предприятие осуществляло выкуп простых (обыкновенных) акций собственной эмиссии на баланс Общества, с целью их аннулирования. По итогу 2025 года на балансе СП ОАО «ГЭТЗ» находится 10 461 акция. Оставшиеся акции СП ОАО «ГЭТЗ» размещены среди акционеров общества и полностью ими оплачены.

Учет прав на акции общества, которые выпущены в бездокументарной форме в виде записей на счетах, осуществляется депозитарием ОАО «Агрокапитал».

Акции, находящиеся в собственности общества имеются.

Номинальная стоимость одной акции на конец 2025 года составляет 45 копеек

Прибыль на 1 акцию в 2025 году составляет 273 бел. руб.30 копейки.

Хозяйственные операции с учредителями СП ОАО «ГЭТЗ»:

В 2025 году, предприятие осуществляло выкуп простых (обыкновенных) акций собственной эмиссии на баланс Общества, на сумму 209 040 бел. руб.

Сделки со связанной стороной (ООО «Термотрон-завод») составили 5 183,2 тыс. руб.

Резервы по сомнительным долгам по данным контрагентам не образовывались, списание задолженности по данным субъектам за счет резерва по сомнительным долгам не производилось.

18. Существенные события

События, произошедшие после отчетной даты и до даты утверждения бухгалтерской отчетности, существенно повлиявшие на сумму активов, обязательств, собственного капитала, доходов, расходов отсутствуют.

19. Бухгалтерский учет и отчетность СП ОАО «ГЭТЗ»

Бухгалтерский учет организован согласно Закона Республики Беларусь "О бухгалтерском учете и отчетности" и принятой учетной политикой на предприятии.


Определение выручки от реализации активов и признание полученной прибыли производится по мере отгрузки покупателю продукции (товаров, работ, услуг).

При формировании бухгалтерской отчетности было применено профессиональное суждение в соответствии с п. 5 ст. 9 Закона Республики Беларусь от 12.07.2013 N 57-3 (ред. от 04.06.2015) "О бухгалтерском учете и отчетности".

Бухгалтерская отчетность составлена в соответствии с законодательством Республики Беларусь.

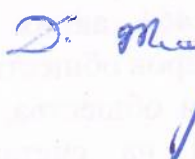
Анализ структуры бухгалтерского баланса и результаты расчета платежеспособности за 2025 год по СП ОАО ГЭТЗ представлены в приложениях к Бухгалтерскому балансу.

И. о директора



И.М. Терещенко

Главный бухгалтер



Д.В. Журавский